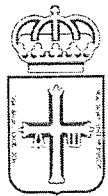
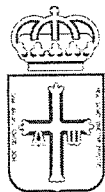


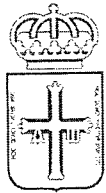
**1.1.6. Fundación Servicio Asturiano de Solución
Extrajudicial de Conflictos**





Principado de Asturias

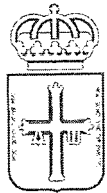
FUNDACIÓN SERVICIO ASTURIANO DE SOLUCIÓN EXTRAJUDICIAL DE CONFLICTOS (SASEC)	
PRESUPUESTO DE EXPLOTACIÓN 2022	
INGRESOS Y GASTOS	EUROS
1. Ingresos de la actividad propia	329.000
2. Ventas y otros ingresos de la actividad mercantil	0
3. Gastos por ayudas y otros	0
4. Variación de existencias de productos terminados y en curso de fabricación	0
5. Trabajos realizados por la entidad para su activo	0
6. Aprovisionamientos	0
7. Otros ingresos de la actividad	0
8. Gastos de personal	-176.674
9. Otros gastos de la actividad	-148.007
10. Amortización del inmovilizado	-7.500
11. Subvenciones, donaciones y legados de capital tras pasados al excedente del ejercicio	0
12. Exceso de provisiones	0
13. Deterioro y resultado por enajenaciones del inmovilizado	0
Otros resultados	0
A.1) EXCEDENTE DE LA ACTIVIDAD	-3.181
14. Ingresos financieros	0
15. Gastos financieros	0
16. Variación de valor razonable en instrumentos financieros	0
17. Diferencias de cambio	0
18. Deterioro y resultado por enajenaciones de instrumentos financieros	0
A.2) EXCEDENTE DE LAS OPERACIONES FINANCIERAS	0
A.3) EXCEDENTE ANTES DE IMPUESTOS	-3.181
19. Impuestos sobre beneficios	0
A.4) EXCEDENTE DEL EJERCICIO	-3.181



PRESUPUESTOS GENERALES

2022

FUNDACIÓN SERVICIO ASTURIANO DE SOLUCIÓN EXTRAJUDICIAL DE CONFLICTOS (SASEC)			
BALANCE DE SITUACIÓN PREVISIONAL A 31.12.2022			
ACTIVO	EUROS	PATRIMONIO NETO Y PASIVO	EUROS
A) ACTIVO NO CORRIENTE	25.378	A) PATRIMONIO NETO	110.824
I. Inmovilizado intangible	0	A-1) Fondos Propios	110.824
II. Bienes del patrimonio histórico	0	I. Dotación fundacional / Fondo social	30.000
III. Inmovilizado material	25.378	II. Reservas	0
IV. Inversiones inmobiliarias	0	III. Excedentes de ejercicios anteriores	84.005
V. Inversiones en entidades del grupo y asociadas a largo plazo	0	IV. Excedentes del ejercicio	-3.181
VI. Inversiones financieras a largo plazo	0	A-2) Ajustes por cambios de valor	0
VII. Activos por impuesto diferido	0	I. Activos financieros disponibles para la venta	0
VIII. Deudores no corrientes	0	II. Operaciones de cobertura	0
		III. Otros	0
		A-3) Subvenciones, donaciones y legados recibidos	0
		I. Subvenciones oficiales de capital	0
		II. Otras subvenciones, donaciones y legados	0
		B) PASIVO NO CORRIENTE	0
		I. Provisiones a largo plazo	0
		II. Deudas a largo plazo	0
		III. Deudas con entidades del grupo y asociadas a largo plazo	0
		IV. Pasivos por impuesto diferido	0
		V. Periodificaciones a largo plazo	0
		VI. Acreedores no corrientes	0
B) ACTIVO CORRIENTE	106.819	C) PASIVO CORRIENTE	21.373
I. Activos no corrientes mantenidos para la venta	0	I. Pasivos vinculados con activos no corrientes mantenidos para la venta	0
II. Existencias	0	II. Provisiones a corto plazo	0
III. Usuarios y otros deudores de la actividad propia	0	III. Deudas a corto plazo	0
IV. Deudores comerciales y otras cuentas a cobrar	0	IV. Deudas con entidades del grupo y asociadas a corto plazo	0
V. Inversiones en entidades del grupo y asociadas a corto plazo	0	V. Beneficiarios-Acreedores	0
VI. Inversiones financieras a corto plazo	0	VI. Acreedores comerciales y otras cuentas a pagar	21.373
VII. Periodificaciones a corto plazo	0	VII. Periodificaciones a corto plazo	0
VIII. Efectivo y otros activos líquidos equivalentes	106.819		
TOTAL ACTIVO (A + B)	132.197	TOTAL PATRIMONIO NETO Y PASIVO (A + B + C)	132.197



Principado de Asturias

FUNDACIÓN SERVICIO ASTURIANO DE SOLUCIÓN EXTRAJUDICIAL DE CONFLICTOS (SASEC)	
PRESUPUESTO DE CAPITAL 2022	
ESTADO DE FLUJOS DE EFECTIVO	EUROS
A) FLUJOS DE EFECTIVO DE LAS ACTIVIDADES DE EXPLOTACIÓN	
1. Excedente del ejercicio antes de impuestos	-3.181
2. Ajustes del resultado	7.500
3. Cambios en el capital corriente	-13.627
a) Existencias(+/-)	0
b) Deudores y otras cuentas a cobrar (+/-)	0
c) Otros activos corrientes (+/-)	0
d) Acreedores y otras cuentas a pagar (+/-)	-13.627
e) Otros pasivos corrientes (+/-)	0
f) Otros activos y pasivos no corrientes (+/-)	0
4. Otros flujos de efectivo de las actividades de explotación	0
5. Flujos de efectivo de las actividades de explotación	-9.308
B) FLUJOS DE EFECTIVO DE LAS ACTIVIDADES DE INVERSIÓN	
6. Pagos por inversiones (-)	0
a) Entidades del grupo y asociadas	0
b) Inmovilizado intangible	0
c) Inmovilizado material	0
d) Bienes del Patrimonio Histórico	0
e) Inversiones inmobiliarias	0
f) Otros activos financieros	0
g) Activos no corrientes mantenidos para venta	0
h) Otros activos	0
7. Cobros por desinversiones (+)	0
8. Flujos de efectivo de las actividades de inversión	0
C) FLUJOS DE EFECTIVO DE LAS ACTIVIDADES DE FINANCIACIÓN	
9. Cobros y pagos por instrumentos de patrimonio	0
a) Aportaciones a la dotación fundacional o fondo social	0
b) Disminuciones del fondo social	0
c) Subvenciones, donaciones y legados recibidos (+)	0
10. Cobros y pagos por instrumentos de pasivo financiero	0
a) Emisión de obligaciones y valores similares, deudas con entidades del grupo y asociadas y otras deudas	0
b) Devolución y amortización de obligaciones y valores similares, deudas con entidades de crédito, deudas con entidades del grupo y asociadas y otras deudas	0
11. Flujos de efectivo de las actividades de financiación	0
D) Efecto de las variaciones de los tipos de cambio	0
E) AUMENTO/DISMINUCIÓN NETA DEL EFECTIVO O EQUIVALENTES	-9.308
Efectivo o equivalentes al comienzo del ejercicio	116.127
Efectivo o equivalentes al final del ejercicio	106.819