

Clasificación orgánica	Euros
97 SERVICIO DE SALUD DEL PRINCIPADO DE ASTURIAS	1.646.115.339
98 JUNTA DE SANEAMIENTO	69.727.013
99 SERVICIO REGIONAL DE INVESTIGACIÓN Y DESARROLLO AGROALIMENTARIO DEL PRINCIPADO DE ASTURIAS	8.229.422
TOTAL GENERAL	1.995.988.796

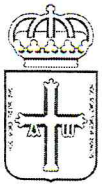
3. Los créditos a que hace referencia el apartado anterior se financiarán con los derechos económicos que figuran en los estados de ingresos de cada organismo o ente público por el mismo importe que los gastos consignados.

4. En los Presupuestos de los organismos y entes públicos a que se refiere el artículo 1.e) se aprueban sus estados financieros por los importes siguientes:

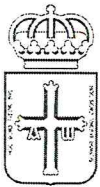
ORGANISMOS Y ENTES PÚBLICOS	PRESUPUESTOS		
	DE EXPLOTACIÓN	DE CAPITAL	TOTAL
FUNDACIÓN ASTURIANA DE ATENCIÓN Y PROTECCIÓN A PERSONAS CON DISCAPACIDADES Y/O DEPENDENCIAS	6.197.215	0	6.197.215
FUNDACIÓN COMARCAS MINERAS PARA LA FORMACIÓN Y PROMOCIÓN DEL EMPLEO	2.879.000	588.000	3.467.000
FUNDACIÓN PARA EL FOMENTO DE LA ECONOMÍA SOCIAL	254.036	2.600	256.636
FUNDACIÓN ASTURIANA DE LA ENERGÍA	852.835	50.000	902.835
FUNDACIÓN SERVICIO ASTURIANO DE SOLUCIÓN EXTRAJUDICIAL DE CONFLICTOS	332.000	320.000	652.000
INSTITUTO DE DESARROLLO ECONÓMICO DEL PRINCIPADO DE ASTURIAS	13.239.988	0	13.239.988
CONSORCIO DE TRANSPORTES DE ASTURIAS	49.770.971	520.000	50.290.971
TOTAL GENERAL	73.526.045	1.480.600	75.006.645

5. En los Presupuestos de las empresas públicas a que se refiere el artículo 1.f), se aprueban sus estados financieros por los importes siguientes:

EMPRESAS PÚBLICAS	PRESUPUESTOS		
	DE EXPLOTACIÓN	DE CAPITAL	TOTAL
SOCIEDAD REGIONAL DE RECAUDACIÓN DEL PRINCIPADO DE ASTURIAS, S.A.	382.088	0	382.088
SOCIEDAD ASTURIANA DE ESTUDIOS ECONÓMICOS E INDUSTRIALES, S.A.	1.080.000	10.000	1.090.000
SOCIEDAD INMOBILIARIA DEL REAL SITIO DE COVADONGA, S.A.	18.830	500	19.330
HOSTELERÍA ASTURIANA, S.A.	814.942	43.274	858.216
INSPECCIÓN TÉCNICA DE VEHÍCULOS DE ASTURIAS, S.A.	14.083.202	3.986.025	18.069.227
SOCIEDAD REGIONAL DE PROMOCIÓN DEL PRINCIPADO DE ASTURIAS, S.A.	993.132	5.800.000	6.793.132

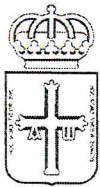


1.1.6. Fundación Servicio Asturiano de Solución Extrajudicial de Conflictos (SASEC)



Principado de Asturias

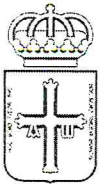
FUNDACIÓN SERVICIO ASTURIANO DE SOLUCIÓN EXTRAJUDICIAL DE CONFLICTOS (SASEC)	
PRESUPUESTO DE EXPLOTACIÓN 2017	
INGRESOS Y GASTOS	EUROS
1. Ingresos de la actividad propia	0
2. Ventas y otros ingresos ordinarios de la actividad mercantil	0
3. Gastos por ayudas y otros	0
4. Variación de existencias de productos terminados y en curso de fabricación	0
5. Trabajos realizados por la entidad para su activo	0
6. Aprovisionamientos	0
7. Otros ingresos de la actividad	0
8. Gastos de personal	-150.000
9. Otros gastos de la actividad	-170.000
10. Amortización del inmovilizado	-12.000
11. Subvenciones, donaciones y legados de capital traspasados al excedente del ejercicio	0
12. Exceso de provisiones	0
13. Deterioro y resultado por enajenaciones del inmovilizado	0
Otros resultados	0
A.1) EXCEDENTE DE LA ACTIVIDAD	-332.000
14. Ingresos financieros	0
15. Gastos financieros	0
16. Variación de valor razonable en instrumentos financieros	0
17. Diferencias de cambio	0
18. Deterioro y resultado por enajenaciones de instrumentos financieros	0
A.2) EXCEDENTE DE LAS OPERACIONES FINANCIERAS	0
A.3) EXCEDENTE ANTES DE IMPUESTOS	-332.000
19. Impuestos sobre beneficios	0
A.4) EXCEDENTE DEL EJERCICIO	-332.000



PRESUPUESTOS GENERALES

2017

FUNDACIÓN SERVICIO ASTURIANO DE SOLUCIÓN EXTRAJUDICIAL DE CONFLICTOS (SASEC)			
BALANCE DE SITUACIÓN PREVISIONAL A 31.12.2017			
ACTIVO	EUROS	PATRIMONIO NETO Y PASIVO	EUROS
A) ACTIVO NO CORRIENTE	43.454	A) PATRIMONIO NETO	47.557
I. Inmovilizado intangible	2.053	A-1) Fondos Propios	47.557
II. Bienes del patrimonio histórico	0	I. Dotación fundacional / Fondo social	30.000
III. Inmovilizado material	41.401	II. Reservas	0
IV. Inversiones inmobiliarias	0	III. Excedentes de ejercicios anteriores	349.557
V. Inversiones en entidades del grupo y asociadas a largo plazo	0	IV. Excedentes del ejercicio	-332.000
VI. Inversiones financieras a largo plazo	0	A-2) Ajustes por cambios de valor	0
VII. Activos por impuesto diferido	0	I. Activos financieros disponibles para la venta	0
		II. Operaciones de cobertura	0
		III. Otros	0
		A-3) Subvenciones, donaciones y legados recibidos	0
		I. Subvenciones oficiales de capital	0
		II. Otras subvenciones, donaciones y legados	0
B) ACTIVO CORRIENTE	79.106	B) PASIVO NO CORRIENTE	0
I. Existencias	0	I. Provisiones a largo plazo	0
II. Usuarios y otros deudores de la actividad propia	0	II. Deudas a largo plazo	0
III. Deudores comerciales y otras cuentas a cobrar	77.500	III. Deudas con entidades del grupo y asociadas a largo plazo	0
IV. Inversiones en entidades del grupo y asociadas a corto plazo	0	IV. Pasivos por impuesto diferido	0
V. Inversiones financieras a corto plazo	0	V. Periodificaciones a largo plazo	0
VI. Periodificaciones a corto plazo	0	C) PASIVO CORRIENTE	75.003
VII. Efectivo y otros activos líquidos equivalentes	1.606	I. Provisiones a corto plazo	0
TOTAL ACTIVO (A + B)	122.560	II. Deudas a corto plazo	0
		III. Deudas con entidades del grupo y asociadas a corto plazo	0
		IV. Beneficiarios-Acreedores	0
		V. Acreedores comerciales y otras cuentas a pagar	75.003
		VI. Periodificaciones a corto plazo	0
		TOTAL PATRIMONIO NETO Y PASIVO (A + B + C)	122.560



Principado de Asturias

FUNDACIÓN SERVICIO ASTURIANO DE SOLUCIÓN EXTRAJUDICIAL DE CONFLICTOS (SASEC)	
PRESUPUESTO DE CAPITAL 2017	
ESTADO DE FLUJOS DE EFECTIVO	EUROS
A) FLUJOS DE EFECTIVO DE LAS ACTIVIDADES DE EXPLOTACIÓN	
1. Excedente del ejercicio antes de impuestos	-332.000
2. Ajustes del resultado	12.000
3. Cambios en el capital corriente	291.606
a) Existencias(+/-)	0
b) Deudores y otras cuentas a cobrar (+/-)	291.603
c) Otros activos corrientes (+/-)	0
d) Acreedores y otras cuentas a pagar (+/-)	3
e) Otros pasivos corrientes (+/-)	0
f) Otros activos y pasivos no corrientes (+/-)	0
4. Otros flujos de efectivo de las actividades de explotación	0
5. Flujos de efectivo de las actividades de explotación	-28.394
B) FLUJOS DE EFECTIVO DE LAS ACTIVIDADES DE INVERSIÓN	
6. Pagos por inversiones (-)	0
a) Entidades del grupo y asociadas	0
b) Inmovilizado intangible	0
c) Inmovilizado material	0
d) Bienes del Patrimonio Histórico	0
e) Inversiones inmobiliarias	0
f) Otros activos financieros	0
g) Activos no corrientes mantenidos para venta	0
h) Otros activos	0
7. Cobros por desinversiones (+)	0
8. Flujos de efectivo de las actividades de inversión	0
C) FLUJOS DE EFECTIVO DE LAS ACTIVIDADES DE FINANCIACIÓN	
9. Cobros y pagos por instrumentos de patrimonio	0
a) Aportaciones a la dotación fundacional o fondo social	0
b) Disminuciones del fondo social	0
c) Subvenciones, donaciones y legados recibidos (+)	0
10. Cobros y pagos por instrumentos de pasivo financiero	0
a) Emisión de obligaciones y valores similares, deudas con entidades de crédito, deudas con entidades del grupo y asociadas y otras deudas	0
b) Devolución y amortización de obligaciones y valores similares, deudas con entidades de crédito, deudas con entidades del grupo y asociadas y otras deudas	0
11. Flujos de efectivo de las actividades de financiación	0
D) Efecto de las variaciones de los tipos de cambio	0
E) AUMENTO/DISMINUCIÓN NETA DEL EFECTIVO O EQUIVALENTES	-28.394
Efectivo o equivalentes al comienzo del ejercicio	30.000
Efectivo o equivalentes al final del ejercicio	1.606