

Estadística Mensual Enero 2017

ÍNDICE

| | | |
|-----|---|----|
| 1 | EXPEDIENTES REGISTRADOS EN EL SASEC EN ENERO de 2017 | 2 |
| 1.1 | Situación a 31 de enero de 2017. Total de expedientes, trabajadores y empresas afectadas..... | 2 |
| 1.2 | Estadística 2017 y comparativa 2016-2015-2014-2013..... | 2 |
| 1.3 | Desglose por tipo de conflicto y comparativa..... | 3 |
| 1.4 | Gráfico situación 2016 | 4 |
| 1.5 | Conflictos de huelga sin avenencia pero que se han fijado los servicios mínimos en el SASEC. | 4 |
| 2 | TRAMITACIONES EFECTIVAS Y COMPARATIVA 2016-2015-2014-2013..... | 5 |
| 2.1 | Comparativa tramitación efectiva mensual..... | 5 |
| 2.2 | Tramitación efectiva de huelgas | 5 |
| 2.3 | Tramitación efectiva conflictos colectivos..... | 5 |
| 3 | ANÁLISIS FACTOR TIEMPO. ACTOS DE MEDIACIÓN ENERO 2017 | 7 |
| 3.1 | Relación expedientes registrados Enero 2017 / tiempo de reunión | 7 |
| 4 | CLASIFICACIÓN CONFLICTOS 2017 SEGÚN CNAE Y RESULTADO | 8 |
| 4.1 | Expedientes por CNAE..... | 8 |
| 4.2 | Colectivos por CNAE..... | 8 |
| 4.3 | Huelgas por CNAE | 8 |
| 5 | ENTIDADES PROMOVENTES DE LOS ACTOS DE MEDIACIÓN..... | 9 |
| 5.1 | Entidades promoventes de los actos de mediación | 9 |
| 5.2 | Entidades promoventes de conflictos colectivos/plural..... | 10 |
| 5.3 | Entidades promoventes de huelga | 11 |
| 6 | CAUSAS ORIGEN DE LOS CONFLICTOS enero 2017..... | 12 |
| 6.1 | Causas origen de los conflictos colectivos | 12 |
| 6.2 | Causas origen de las huelgas..... | 13 |
| 7 | OTROS DATOS DE INTERÉS | 14 |
| 7.1 | Causas de la no tramitación efectiva de procedimiento..... | 14 |
| 7.2 | Expedientes tramitados y tipos de conflictos por zona geográfica | 15 |
| 8 | LISTADO DE EXPEDIENTES PRESENTADOS..... | 16 |

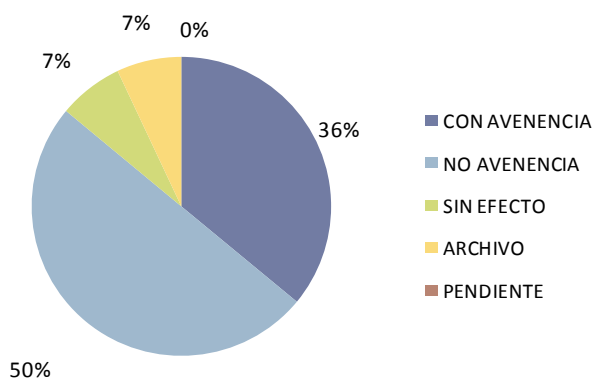
1 EXPEDIENTES REGISTRADOS EN EL SASEC EN ENERO DE 2017

1.1 Situación a 31 de enero de 2017. Total de expedientes, trabajadores y empresas afectadas

| DATOS MENSUALES | | | |
|-----------------------|-----------|--------------|-----------|
| | TOTAL | Trabajadores | Empresas |
| Conflictos Colectivos | 7 | 2.754 | 14 |
| Huelgas | 7 | 1.403 | 7 |
| Plurales | - | - | - |
| Totales | 14 | 4.157 | 21 |

1.2 Estadística 2017 y comparativa 2016-2015-2014-2013

| COMPARATIVA MES DE ENERO 2017-2016-2015-2014-2013 | | | | | | | | | | |
|---|-----------|-----|-----------|-----|-----------|-----|-----------|-----|-----------|-----|
| | Año 2017 | | Año 2016 | | Año 2015 | | Año 2014 | | Año 2013 | |
| CON AVENENCIA | 5 | 36% | 2 | 17% | 5 | 31% | 5 | 45% | 6 | 22% |
| NO AVENENCIA | 7 | 50% | 8 | 66% | 9 | 57% | 5 | 45% | 15 | 56% |
| SIN EFECTO | 1 | 7% | - | 0% | 1 | 6% | 1 | 10% | 3 | 11% |
| ARCHIVO | 1 | 7% | 2 | 17% | 1 | 6% | - | 0% | 3 | 11% |
| PENDIENTE | - | 0% | - | 0% | - | 0% | - | 0% | - | 0% |
| TOTAL | 14 | | 12 | | 16 | | 11 | | 27 | |

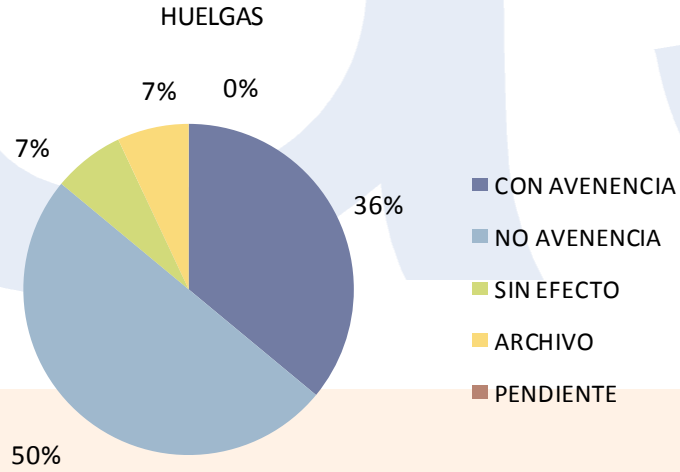


1.3 Desglose por tipo de conflicto y comparativa

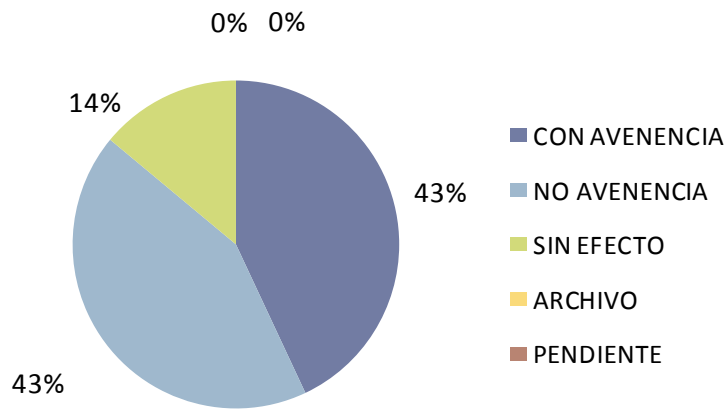
| COMPARATIVA HUELGAS MES DE ENERO 2017- 2016- 2015- 2014-2013 | | | | | | | | | | |
|--|-----------|-----|----------|-----|----------|-----|----------|-----|----------|-----|
| | Año 2017 | | Año 2016 | | Año 2015 | | Año 2014 | | Año 2013 | |
| CON AVENENCIA | 5 | 36% | 1 | 25% | 1 | 33% | 1 | 33% | 3 | 33% |
| NO AVENENCIA | 7 | 50% | 2 | 50% | 2 | 67% | 1 | 33% | 2 | 22% |
| SIN EFECTO | 1 | 7% | - | 0% | - | 0% | 1 | 33% | 2 | 22% |
| ARCHIVO | 1 | 7% | 1 | 25% | - | 0% | - | 0% | 2 | 22% |
| PENDIENTE | - | 0% | - | 0% | - | 0% | - | 0% | - | 0% |
| HUELGAS | 14 | | 4 | | 3 | | 3 | | 9 | |

| COMPARATIVA CONFLICTOS MES DE ENERO 2017- 2016-2015-2014-2013 | | | | | | | | | | |
|---|----------|-----|----------|-----|-----------|-----|----------|-----|-----------|-----|
| | Año 2017 | | Año 2016 | | Año 2015 | | Año 2014 | | Año 2013 | |
| CON AVENENCIA | 3 | 43% | 1 | 12% | 4 | 31% | 4 | 50% | 3 | 16% |
| NO AVENENCIA | 3 | 43% | 6 | 75% | 7 | 53% | 4 | 50% | 13 | 72% |
| SIN EFECTO | 1 | 14% | - | 0% | 1 | 8% | - | 0% | 1 | 6% |
| ARCHIVO | - | 0% | 1 | 12% | 1 | 8% | - | 0% | 1 | 6% |
| PENDIENTE | - | 0% | - | 0% | - | 0% | - | 0% | - | 0% |
| CONFLICTOS | 7 | | 8 | | 13 | | 8 | | 18 | |

1.4 Gráfico situación 2017



CONFLICTOS COLECTIVOS



1.5 Conflictos de huelga sin avenencia pero que se han fijado los servicios mínimos en el SASEC.

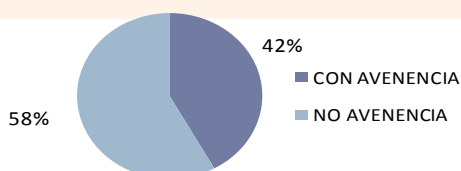
| Expediente | Nombre | Tipo | Resultado |
|------------|--------|------|-----------|
| | | | |

2 TRAMITACIONES EFECTIVAS Y COMPARATIVA 2016-2015-2014-2013

2.1 Comparativa tramitación efectiva mensual

| COMPARATIVA TRAMIT. EFECT. MES DE ENERO 2017- 2016-2015-2014-2013 | | | | | | | | | | |
|---|-----------|-----|-----------|-----|-----------|-----|-----------|-----|-----------|-----|
| | Año 2017 | | Año 2016 | | Año 2015 | | Año 2014 | | Año 2013 | |
| CON AVENENCIA | 5 | 42% | 2 | 20% | 5 | 36% | 5 | 50% | 6 | 29% |
| NO AVENENCIA | 7 | 58% | 8 | 80% | 9 | 64% | 5 | 50% | 15 | 71% |
| EXPEDIENTES | 12 | | 10 | | 14 | | 10 | | 21 | |

AÑO 2017



2.2 Tramitación efectiva de huelgas

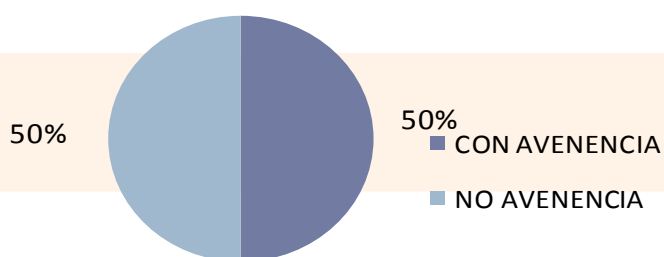
| COMPARATIVA HUELGAS TRAMIT. EFECT. 2017-2016-2015-2014-2013 | | | | | | | | | | |
|---|----------|-----|----------|-----|----------|-----|----------|-----|----------|-----|
| | Año 2017 | | Año 2016 | | Año 2015 | | Año 2014 | | Año 2013 | |
| CON AVENENCIA | 2 | 33% | 1 | 33% | 1 | 33% | 1 | 50% | 3 | 60% |
| NO AVENENCIA | 4 | 67% | 2 | 67% | 2 | 67% | 1 | 50% | 2 | 40% |
| HUELGAS | 6 | | 3 | | 3 | | 2 | | 5 | |

2.3 Tramitación efectiva conflictos colectivos

| COMPARATIVA CONFLICTOS C. TRAMIT. EFECT. 2017-2016-2015- 2014-2013 | | | | | | | | | | |
|--|----------|-----|----------|-----|-----------|-----|----------|-----|-----------|-----|
| | Año 2017 | | Año 2016 | | Año 2015 | | Año 2014 | | Año 2013 | |
| CON AVENENCIA | 3 | 50% | 1 | 14% | 4 | 36% | 4 | 50% | 3 | 19% |
| NO AVENENCIA | 3 | 50% | 6 | 86% | 7 | 64% | 4 | 50% | 13 | 81% |
| EXPEDIENTES | 6 | | 7 | | 11 | | 8 | | 16 | |

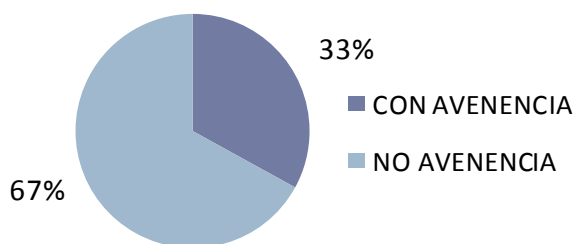
CONFLICTOS COLECTIVOS

AÑO 2017



HUELGAS

AÑO 2017



3 ANÁLISIS FACTOR TIEMPO. ACTOS DE MEDIACIÓN ENERO 2017

3.1 Relación expedientes registrados enero 2017/ tiempo de reunión

RELACIÓN DE EXPEDIENTES REGISTRADOS / TIEMPO REUNIÓN

| | |
|--|------|
| NUMERO DE REUNIONES CELEBRADAS | 15 |
| TOTAL HORAS DE REUNIÓN | 27 |
| DURACIÓN MEDIA DE LAS REUNIONES | 1,80 |

4 CLASIFICACIÓN CONFLICTOS 2017 SEGÚN CNAE Y RESULTADO

4.1 Expedientes por CNAE

| EXPEDIENTES POR CNAE | | | | | | | | | |
|----------------------|---|----------|----------|----------|----------|-----------|-----------|-----------|--------------|
| CNAE | NOMBRE | Con AVE | Sin AVE | ARCH | ISE | PENDIENTE | TOTAL | Empresas | Trabajadores |
| 15 | Industria de productos alimenticios y bebidas | 1 | 0 | 0 | 0 | 0 | 1 | 1 | 580 |
| 26 | Fabricación de otros productos de minerales no metálicos | 0 | 2 | 0 | 0 | 0 | 2 | 2 | 910 |
| 27 | Metalurgia | 2 | 0 | 0 | 0 | 0 | 2 | 2 | 138 |
| 45 | Construcción | 1 | 0 | 0 | 1 | 0 | 2 | 2 | 65 |
| 52 | Comercio al por menor, excepto el comercio de vehículos | 1 | 1 | 0 | 0 | 0 | 2 | 2 | 1352 |
| 55 | Hostelería | 0 | 1 | 0 | 0 | 0 | 1 | 1 | 6 |
| 63 | Actividades anexas a los transportes. actividades de agencias de viajes | 0 | 1 | 0 | 0 | 0 | 1 | 2 | 130 |
| 74 | Otras actividades empresariales | 0 | 2 | 1 | 0 | 0 | 3 | 18 | 976 |
| TOTAL | | 5 | 7 | 1 | 1 | 0 | 14 | 30 | 4.157 |

4.2 Colectivos por CNAE

| EXPEDIENTES POR CNAE COLECTIVOS | | | | | | | | | |
|---------------------------------|---|----------|----------|----------|----------|-----------|----------|-----------|--------------|
| CNAE | NOMBRE | Con AVE | Sin AVE | ARCH | ISE | PENDIENTE | TOTAL | Empresas | Trabajadores |
| 15 | Industria de productos alimenticios y bebidas | 1 | 0 | 0 | 0 | 0 | 1 | 1 | 580 |
| 27 | Metalurgia | 1 | 0 | 0 | 0 | 0 | 1 | 1 | 60 |
| 45 | Construcción | 0 | 0 | 0 | 1 | 0 | 1 | 1 | 60 |
| 52 | Comercio al por menor, excepto el comercio de vehículos | 1 | 1 | 0 | 0 | 0 | 2 | 2 | 1352 |
| 74 | Otras actividades empresariales | 0 | 2 | 0 | 0 | 0 | 2 | 17 | 702 |
| TOTAL | | 3 | 3 | 0 | 1 | 0 | 7 | 22 | 2.754 |

4.3 Huelgas por CNAE

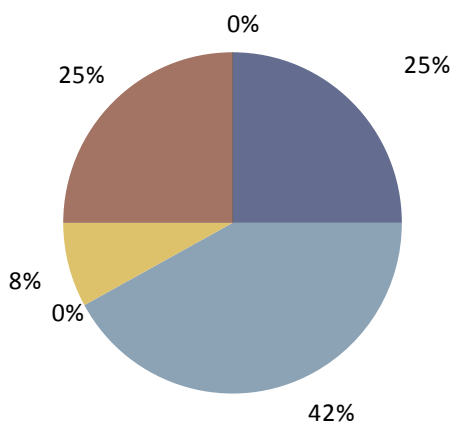
| EXPEDIENTES POR CNAE HUELGA | | | | | | | | | |
|-----------------------------|---|----------|----------|----------|----------|----------|----------|----------|--------------|
| CNAE | NOMBRE | Con AVE | Sin AVE | ARCH | ISE | PEND | TOTAL | Empr | Trab. |
| 26 | Fabricación de otros productos de minerales no metálicos | 0 | 2 | 0 | 0 | 0 | 2 | 2 | 910 |
| 27 | Metalurgia | 1 | 0 | 0 | 0 | 0 | 1 | 1 | 78 |
| 45 | Construcción | 1 | 0 | 0 | 0 | 0 | 1 | 1 | 5 |
| 55 | Hostelería | 0 | 1 | 0 | 0 | 0 | 1 | 1 | 6 |
| 63 | Actividades anexas a los transportes. actividades de agencias de viajes | 0 | 1 | 0 | 0 | 0 | 1 | 2 | 130 |
| 74 | Otras actividades empresariales | 0 | 0 | 1 | 0 | 0 | 1 | 1 | 274 |
| TOTAL | | 2 | 4 | 1 | 0 | 0 | 7 | 8 | 1.403 |

5 ENTIDADES PROMOVENTES DE LOS ACTOS DE MEDIACIÓN

5.1 Entidades promoventes de los actos de mediación

| ENTIDADES PROMOVENTES DE LOS ACTOS DE MEDIACIÓN | | | | |
|---|-------------------|------------|-------|------|
| CONFLICTOS | TIPO DE PROMOCION | | | |
| ORGANIZACIONES | CONJUNTA | INDIVIDUAL | TOTAL | % |
| UGT | - | 3 | 3 | 25% |
| CC.OO. | - | 5 | 5 | 42% |
| USO | - | - | - | 0% |
| OTROS SINDICATOS | - | 1 | 1 | 8% |
| ORG. REPR. TRABAJADORES | - | 3 | 3 | 25% |
| EMPRESAS | - | - | - | 0% |
| TOTAL | - | 12 | 12 | 100% |

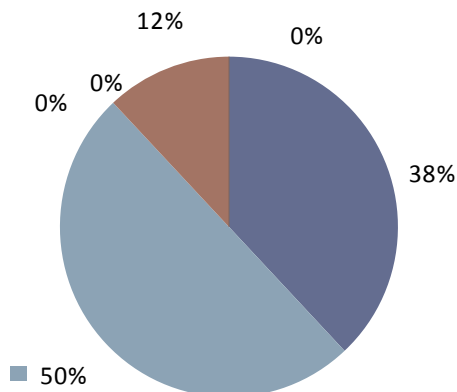
PROMOCIÓN EN CONFLICTOS



5.2 Entidades promoventes de conflictos colectivos/plural

| ENTIDADES PROMOVENTES COLECTIVOS / PLURAL | | | | |
|---|-------------------|------------|----------|-------------|
| CONFLICTOS | TIPO DE PROMOCION | | | |
| ORGANIZACIONES | CONJUNTA | INDIVIDUAL | TOTAL | % |
| UGT | - | 3 | 3 | 38% |
| CC.OO. | - | 4 | 4 | 50% |
| USO | - | - | - | 0% |
| OTROS SINDICATOS | - | - | - | 0% |
| ORG. REPR. TRABAJADORES | - | 1 | 1 | 12% |
| EMPRESAS | - | - | - | 0% |
| TOTAL | - | 8 | 8 | 100% |

PROMOCIÓN EN CONFLICTOS

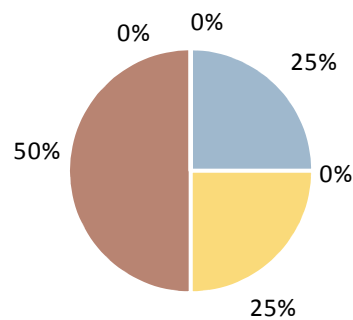


5.3 Entidades promoventes de huelga

| ENTIDADES PROMOVENTES HUELGAS | | | | |
|-------------------------------|-------------------|------------|-------|------|
| HUELGAS | TIPO DE PROMOCION | | | |
| ORGANIZACIONES | CONJUNTA | INDIVIDUAL | TOTAL | % |
| UGT | - | - | - | 0% |
| CC.OO. | - | 1 | 1 | 25% |
| USO | - | - | - | 0% |
| OTROS SINDICATOS | - | 1 | 1 | 25% |
| ORG. REPR. | - | 2 | 2 | 50% |
| EMPRESAS | - | - | - | 0% |
| TOTAL | - | 4 | 4 | 100% |

PROMOCIÓN EN HUELGAS

- UGT
- CC.OO.
- USO
- OTROS SINDICATOS
- ORG. REPR. TRABAJADORES
- EMPRESAS



6 CAUSAS ORIGEN DE LOS CONFLICTOS ENERO 2017

6.1 Causas origen de los conflictos colectivos

MATERIAS OBJETO DE LOS CONFLICTOS COLECTIVOS Y PLURALES

| | CONFLICTOS | | AVENENCIA | | NO AVENENCIA | | ISE | | ARCHIVO | | PENDIENTE | |
|--|------------|-------------|-----------|------------|--------------|------------|----------|-----------|----------|-----------|-----------|------------|
| Incumplimiento de acuerdos o normas | 3 | 38% | 1 | 33% | 1 | 33% | - | 0% | - | 0% | 1 | 33% |
| Jornada/Horarios | 2 | 25% | - | 0% | 2 | 100% | - | 0% | - | 0% | - | 0% |
| Modificación sustancial de las condiciones de trabajo | 1 | 12% | - | 0% | 1 | 100% | - | 0% | - | 0% | - | 0% |
| Retribuciones | 1 | 12% | - | 0% | 1 | 100% | - | 0% | - | 0% | - | 0% |
| Interpresentación y aplicación Convenio Colectivo | 1 | 12% | - | 0% | 1 | 100% | - | 0% | - | 0% | - | 0% |
| TOTAL | 8 | 100% | 1 | 12% | 6 | 75% | - | 0% | - | 0% | 1 | 12% |

6.2 Causas origen de las huelgas

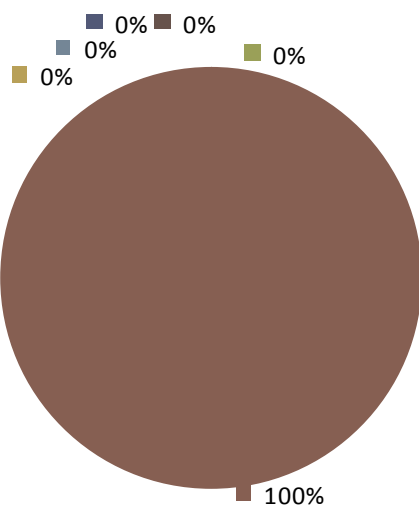
MATERIAS OBJETO DE LAS CONVOCATORIAS DE HUELGA DE ENERO 2016

| MOTIVOS Estrictamente Laborales | | | | | | | | | | | | | |
|---|--|----------|-------------|-----------|------------|--------------|------------|----------|-----------|----------|------------|-----------|-----------|
| DERIVADOS DEL PROCESO DE NEGOCIACIÓN COLECTIVA | | SUBTOTAL | | AVENENCIA | | NO AVENENCIA | | ISE | | ARCHIVO | | PENDIENTE | |
| PRESION POR NEGATIVA A NEGOCIAR EL CONVENIO | | 1 | 25% | - | 0% | 1 | 100% | - | 0% | - | 0% | - | 0% |
| PRESION POR NEGATIVA A REVISAR EL CONVENIO | | | | | | | | | | | | | |
| PRESION DURANTE LA NEGOCIACIÓN DEL CONVENIO | | | | | | | | | | | | | |
| INTERPRETACIÓN CLAUSULAS CONVENIO VIGENTE | | | | | | | | | | | | | |
| NO DERIVADOS DEL PROCESO DE NEGOCIACIÓN COLECTIVA | | SUBTOTAL | | AVENENCIA | | NO AVENENCIA | | ISE | | ARCHIVO | | PENDIENTE | |
| RECONVERSION INDUSTRIAL | | | | | | | | | | | | | |
| REGULACIÓN DEL EMPLEO (EXCEPTO RECONVERSION INDUSTRIAL) | | | | | | | | | | | | | |
| ORGANIZACIÓN SISTEMAS TRABAJO | | | | | | | | | | | | | |
| ACCIDENTE LABORAL / SEGURIDAD E HIGIENE | | | | | | | | | | | | | |
| SANCIONES, DESPIDOS, OTRAS MEDIDAS DISCIPLINARIAS | | | | | | | | | | | | | |
| INCLUMPLIMIENTO DE ACUERDOS O NORMAS | | 2 | 50% | - | 0% | 1 | 50% | - | 0% | 1 | 50% | - | 0% |
| IMPAGO DE SALARIOS | | 1 | 25% | 1 | 100% | - | 0% | - | 0% | - | 0% | - | 0% |
| MEJORAS INDEPENDIENTES DEL CONVENIO | | | | | | | | | | | | | |
| MEJORAS DE COLECTIVOS SIN CONVENIO | | | | | | | | | | | | | |
| OTRAS CAUSAS LABORALES | | | | | | | | | | | | | |
| MOTIVOS NO Estrictamente Laborales | | | | | | | | | | | | | |
| MOTIVOS NO Estrictamente Laborales | | SUBTOTAL | | AVENENCIA | | NO AVENENCIA | | ISE | | ARCHIVO | | PENDIENTE | |
| RELACIONADAS CON CAUSA SINDICAL | | | | | | | | | | | | | |
| DE SOLIDARIDAD | | | | | | | | | | | | | |
| ANUNCIO O APLICACIÓN DE POLÍTICA ECONOMICA O SOCIAL | | | | | | | | | | | | | |
| OTRAS CAUSAS NO LABORALES | | | | | | | | | | | | | |
| TOTAL | | 4 | 100% | 1 | 25% | 2 | 50% | - | 0% | 1 | 25% | - | 0% |

7 OTROS DATOS DE INTERÉS

7.1 Causas de la no tramitación efectiva de procedimiento

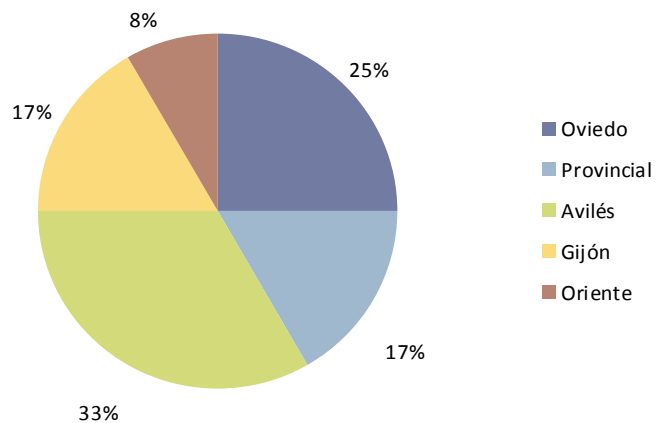
| TRAMITACIONES NO EFECTIVAS | | |
|---|----------|------|
| CAUSAS | Nº | % |
| DESESTIMIENTO PARTE PROMOVENTE | - | 0% |
| INTET. SIN EFECTO (NO COMPARECE SOLICITADO) | - | 0% |
| NO COMPARECENCIA PARTE SOLICITANTE | - | 0% |
| NO COMPARECENCIA DE AMBAS PARTES | - | 0% |
| NO COMPETENCIA DEL SASEC | 1 | 100% |
| ACUERDO | - | 0% |
| TOTAL | 1 | |



- DESESTIMIENTO PARTE PROMOVENTE
- INTET. SIN EFECTO (NO COMPARECE SOLICITADO)
- NO COMPARECENCIA PARTE SOLICITANTE
- NO COMPARECENCIA DE AMBAS PARTES
- NO COMPETENCIA DEL SASEC
- ACUERDO

7.2 Expedientes tramitados y tipos de conflictos por zona geográfica

| TRAMITACIONES POR ZONA GEOGRÁFICA | | | | | |
|-----------------------------------|-----------|----------------|----------|-----------|--------------|
| ZONA | TOTAL | COLECTIVO/ PLU | HUELGA | EMPRESAS | TRABAJ. |
| Oviedo | 3 | 1 | 2 | 3 | 77 |
| Provincial | 2 | 1 | 1 | 2 | 1.307 |
| Avilés | 4 | 3 | 1 | 4 | 88 |
| Gijón | 2 | 2 | - | 2 | 20 |
| Oriente | 1 | 1 | - | 1 | 27 |
| TOTAL | 12 | 8 | 4 | 12 | 1.519 |



8 LISTADO DE EXPEDIENTES PRESENTADOS

| | | | |
|--------------|---|-----------|---------------|
| EX/C/0002/16 | E.I.: INGENIERÍA Y MONTAJES NORTE, S.A. - IMSA | Colectivo | Sin Avenencia |
| EX/C/0003/16 | E.I.: MONTRASA MAESSA SL | Colectivo | Sin Avenencia |
| EX/C/0006/16 | E.I.: SAINT GOBAIN CRISTALERÍA ESPAÑOLA SA | Colectivo | Con Avenencia |
| EX/C/0007/16 | E.I.: CLUB DE TENIS GIJÓN | Colectivo | Sin Avenencia |
| EX/C/0009/16 | E.I.: CAPSA - GRANDA | Colectivo | Sin Avenencia |
| EX/C/0010/16 | E.I.: HERMANOS ROBLEDO, S.L. Y DELEGADOS DE PERSONAL | Colectivo | Sin Avenencia |
| EX/C/0011/16 | E.I.: SABICO SEGURIDAD, S.A. | Colectivo | Sin Avenencia |
| EX/C/0012/16 | E.I.: SEGUR IBÉRICA, S.A. | Colectivo | Pendiente |
| EX/H/0001/16 | C.H.: SERIDA - GRADO | Huelga | Archivado |
| EX/H/0004/16 | C.H.: URBASER, S.A. | Huelga | Sin Avenencia |
| EX/H/0005/16 | C.H.: TALLERES CUBIA, S.L. | Huelga | Con Avenencia |
| EX/H/0008/16 | C.H.: GRUPO EL ÁRBOL DISTRIBUCIÓN Y SUPERMERCADOS, S.A. | Huelga | Sin Avenencia |